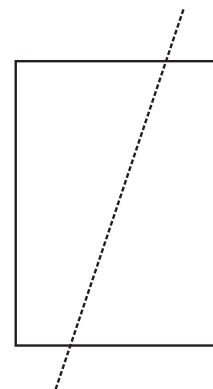


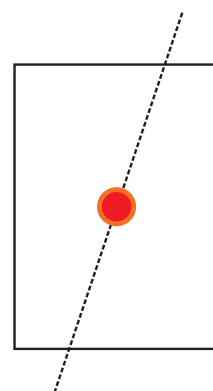
Nome Classe Data

DUE ANGOLI PIATTI**Scheda per l'insegnante**

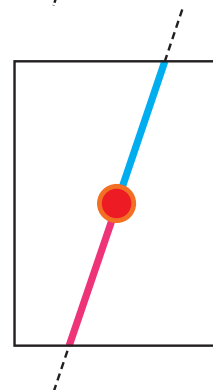
1. Prendiamo un foglio e facciamo una piegatura casuale.



2. Scegliamo un punto sulla piega e lo evidenziamo con il pennarello.



3. Ripassiamo la piegatura con due colori diversi a partire dal punto.



4. Il foglio viene così diviso in due porzioni, che individuano due angoli, il cui vertice è dato dal punto segnato e i cui lati sono costituiti dalle semirette colorate: sono due angoli piatti.

