



Nome Classe Data

ANGOLI/2**Scheda per l'insegnante****Primo esercizio**

1. Prendiamo un foglio di carta.



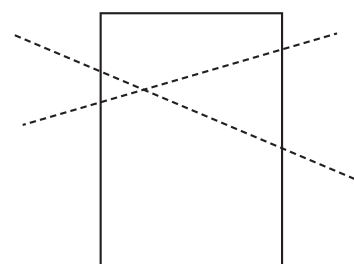
2. Consideriamo due bordi adiacenti come segmenti che, idealmente prolungati, individuano due angoli.



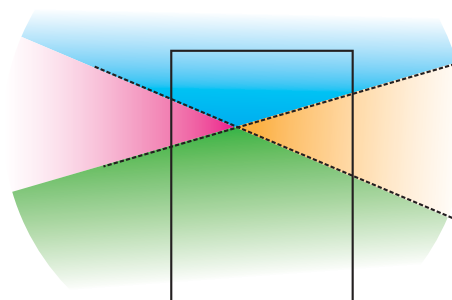
- Facciamo riflettere gli alunni sul fatto che il foglio stesso può delimitare due angoli.

Secondo esercizio

1. Prendiamo un foglio di carta e facciamo due piegature casuali che si incrociano nel foglio.



2. Ripassiamo interamente le due pieghe con il pennarello e poi coloriamo le 4 parti del foglio con 4 colori diversi. Le piegature individuano 4 angoli che idealmente proseguono all'infinito.



- Facciamo riflettere gli alunni sul fatto che questi angoli sono sovrapponibili a due a due.