Nome ..... Sezione ..... Data .....

SIAMO "SICURI"

FASE DI PREPARAZIONE

1. Presentiamo i simboli della sicurezza.
2. Proponiamo ai bambini di individuarli all'interno della scuola.

FASE DI ESPLORAZIONE

1. Divisi in gruppi, andiamo in esplorazione e fermiamoci ogni volta che troviamo un segnale.
2. Chiediamo di fotografare o descrivere ogni simbolo per essere certi che sia chiara l'interpretazione del segnale e il comportamento da tenersi.

FASE DI RIELABORAZIONE

1. Rientrati in sezione guardiamo dei cartoni animati realizzati dalla Protezione civile italiana che hanno come protagonista Civilino (youtube > Civilino e l'incendio; Civilino e il terremoto).

Uscita di emergenza

Punto di ritrovo

Cassetta di pronto soccorso



Punto di raccolta

Scale di emergenza



Uscita di emergenza

Uscita di emergenza disabili



Luogo sicuro

© 2018 Giunti Scuola S.r.l., Firenze