


PESO
LORDO

=




PESO
NETTO

+




TARA




PESO
NETTO

=




PESO
LORDO

-




TARA



TARA

=



PESO
LORDO

-



PESO
NETTO



Area

Lessico specifico, memoria e semplici formule.

Caratteristiche

È uno strumento visivo costruito per compensare le difficoltà di memoria e di recupero del lessico specifico. Le immagini si ripetono in corrispondenza delle etichette peso netto, peso lordo e tara, rappresentandone il significato. Vengono esplicitati i passaggi e le operazioni necessarie per calcolare un'incognita che a turno è peso lordo, peso netto e tara.

Adatto per

Primaria e secondaria di primo grado.

Modalità d'uso

- Come strumento di comprensione dell'argomento, di rinforzo e ripasso per lo studio a casa, durante l'esecuzione di esercizi e problemi.
- Lo strumento può essere fornito nella sua forma integrale o essere proposto come modello affinché l'allievo ne costruisca uno personalizzato, inserendo immagini familiari in modo da far consolidare gli apprendimenti con agganci e associazioni, o ne crei su tematiche simili, per esempio spesa, ricavo e guadagno.
- Può essere usato durante le verifiche nei modi che l'insegnante riterrà opportuni, in funzione delle caratteristiche della prova di verifica e delle difficoltà dell'allievo.
- Dai formati digitali presenti nel CD, lo schema può essere stampato all'occorrenza e ottimizzato con le funzioni descritte nell'introduzione agli strumenti. Si può leggere con la sintesi vocale, se è presente nel computer.