


Nome Classe Data

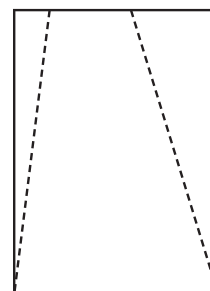
IL TRAPEZIO

• **Scheda per l'insegnante:** proponiamo questa procedura per costruire un trapezio.

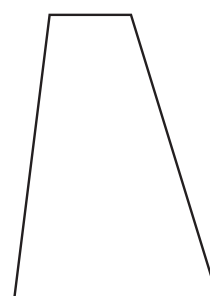
1. Prendiamo un foglio di carta e individuiamo due punti casuali sul bordo superiore.



2. Realizziamo poi dei tagli che collegano ciascun punto con i vertici inferiori del foglio.



3. Otteniamo la sagoma di un trapezio scaleno.



• **Per costruire:**

- un **trapezio isoscele** dobbiamo considerare due punti sul bordo superiore equidistanti dai vertici superiori;
- un **trapezio rettangolo** dobbiamo considerare un punto coincidente con il vertice superiore del foglio e l'altro non coincidente.