







My Contact Information:

- ❖ Joseph Mayo
- ❖ Facebook: Joseph Elt-Italy
- ❖ <https://www.facebook.com/ilikeenglishgiuntielt>
- ❖ <https://www.instagram.com/giuntielt/>
- ❖ <https://www.youtube.com/user/GiuntiScuola>
- ❖ Email: giuntielt@giunti.it

Assistenza digitale: giuntiscuoladigitale@giunti.it



Il corso



DOTAZIONE DOCENTE



Data

Scuola
e a scuola

Novità

UNIT
1

SCHOOL

1 Colora e abbinai ai saluti corretti.



Good afternoon!
My name is Blake. **A**



Good night!
My name is Yuxi. **B**



Good morning!
My name is Jinny. **C**



Good evening!
My name is Erik. **D**

2 Completa la frase con il tuo nome e disegna.

Hello, my name is Fluffy.
What's your name?

Hi, my name is _____



SCHOOL **1**

3 Completa le addizioni e colora.

1 + 10 = ONE PLUS TEN IS	11	ELEVEN
2 + 10 = ___ PLUS TEN IS	12	___ ELVE
4 + 10 = FOUR ___ TEN IS	___	FOURTEEN
8 + 10 = ___ PLUS TEN IS	18	EIGHTEEN
3 + 10 = THREE PLUS ___ IS	13	___
___ + 1 = FOUR PLUS ONE IS	___	FIVE
5 + 10 = ___ PLUS TEN IS	1_	___
___ + ___ = SEVEN PLUS TEN IS	17	___
6 + 3 = ___ PLUS ___ IS	9	___
___ + ___ = TEN PLUS ___ IS	20	TWENTY

2

3



Novità My First English Grammar

Unit

1

Articoli: a / an e the

Pam has got **a** dog and **a** parrot.
The dog is black and white
and **the** parrot is green.



A / an

- L'articolo indeterminativo **a / an** corrisponde in italiano a "un, uno, una, un'". Si usa solo con i nomi singolari.
- Si usa **a** davanti a nomi che iniziano per consonante (*a bus driver*) o davanti al suono /jʊ:/ (*a unicom*) e si usa **an** davanti a nomi che iniziano per vocale (*an architect*) o per *h* muta (*an hour*).

A / An si usa per:

- parlare di persone, cose e animali generici:
I've got a sister / an English book / a dog.
Ho una sorella / un libro di Inglese / un cane.
- indicare la professione:
She's a journalist and he's an actor. Lei è una giornalista e lui è un attore.

The

- L'articolo determinativo **the** corrisponde in italiano a "il, lo, la, i, Ha un'unica forma per maschile e femminile, singolare e plurale.
the girl the girls the boy the boys
- Si usa **the** per parlare di persone, cose e animali specifici o già noti.
The book on the desk is red. Il libro sulla scrivania è rosso.
My uncle has got a cat. The cat is brown and white.
Mio zio ha un gatto. Il gatto è marrone e bianco.

2

Articoli: a / an e the

1

1 Sottolinea l'alternativa corretta.

- They haven't got a / an English teacher.
- There's a / an snake in the garden.

Unit

2

Pronomi personali soggetto

I am Italian.



She is British.

Singolare		Plurale	
I	io	we	noi
you	tu	you	voi
he	lui/egli	you	essi/loro
she	lei/ella	they	
it	esso/a		

- I pronomi personali soggetto sostituiscono un nome comune o proprio con funzione di soggetto della frase.
My parents / Tina and Roland are from Poland. They are Polish.
I miei genitori / Tina e Roland vengono dalla Polonia. Sono polacchi.

In inglese il pronome personale soggetto deve essere sempre espresso.
I am Italian. NON Am-Italian.
(Io) Sono italiano.

- Il pronome soggetto **I** si scrive sempre con la maiuscola.
- Il pronome **you** corrisponde a "tu", "voi" e alla forma di cortesia "Lei".
- Alla terza persona singolare si usa **he** per il maschile, **she** per il femminile e **it** per cose, animali e piante.
Giovanni → he Sara → she the book / lion / tree → it

Congiunzioni

Si usa:

- and** (e) per aggiungere.
Cats and dogs are animals. I gatti e i cani sono animali.
- or** (o / oppure) per indicare un'alternativa.
Is your bike yellow or red? La tua bicicletta è gialla o rossa?
- but** (ma) per esprimere un contrasto.
My car is old, but fast. La mia auto è vecchia, ma veloce.

4

Pronomi personali soggetto

2

1 Scrivi il pronome personale soggetto corrispondente.

- the pencil it
- George
- you and my friend
- Lara and Marco
- Tessa and I
- the cat

2 Sottolinea l'alternativa corretta.

- Charlotte is from France. She / He is French.
- The dog is not in the square. It / We is in the park.
- Laura and I are in Year 5. I / We are friends.
- Luca is 15. He / She is friendly.
- Luca and Leo are Italian. He / They are from Italy.

3 Completa le frasi con i pronomi personali soggetto riferiti alle parole tra parentesi.

- She is twelve. (Linda)
- is red and yellow. (my bike)
- are in my schoolbag. (my books and my pens)
- are at school. (Maria and I)
- are from Spain. (you and Pedro)

4 Correggi le frasi. Segui l'esempio.

- Cats and dogs are not objects. It are animals. They
- This is my English book. He is new.
- My mum is 42. We is a teacher.
- Paul and I are in the same class. They are classmates.
- My name is Sandra. She am a student.

5



Novità Citizenship Poster

Earth Island

WORKSHEET 1 - Marine Animals

Follow the arrows and find the marine animals.

STARTING POINT: OLD PORT.

0 3 → 1 4 → 7 2
 0 1 3 0 8 7 5 → 8
 0 3 → 1 8 → 4 1
 0 1 6 → 8 4 → 1
 0 7 → 6 1 → 4 1
 0 1 7 5 → 8 8 → 5

Put the correct number and trace the words.

YELLOWFIN TUNA GREEN TURTLE

GREAT WHITE SHARK GREY SEAL

PINK RIVER DOLPHIN BLUE WHALE

WORKSHEET 3 - Menu for Marine Animals

Follow the directions and find the marine sea creatures.

STARTING POINT: THE LIGHTHOUSE.

0 Right 1, Up 4, Left 4, Down 9
 0 Up 2, Right 1, Down 7, Left 4
 0 Down 2, Right 1, Up 5, Left 2
 0 Up 4, Left 6, Down 4, Left 1
 0 Up 3, Right 1, Down 5, Up 1
 0 Up 4, Left 2, Down 1, Left 1

Ingredients:

Crab Sea plant Squid Plankton Shrimp Fish

Complete the missing information in the table. Use the answers from the Map game to circle the correct food.

Name	Picture	Colour	Food
<input type="checkbox"/> Yellowfin Tuna		Yellow and blue	
<input type="checkbox"/>			
<input type="checkbox"/>		White and grey	
<input type="checkbox"/>		Pink and grey	
<input type="checkbox"/> Grey Seal			



Novità Guide Valutazione

Classe 1 Obiettivi

TRAGUARDI DI COMPETENZA	OBIETTIVI DI APPRENDIMENTO
L'ascolto/l'ascolto - comprende brevi messaggi orali e scritti relativi ad ambiti familiari; - svolge i compiti secondo le indicazioni date in lingua straniera dall'insegnante, chiedendo eventualmente spiegazioni.	ASCOLTO (comprendere orale) Ascoltare, comprendere ed eseguire semplici istruzioni. Ascoltare, comprendere formule di saluto. Ascoltare, comprendere e nominare i membri della famiglia, animali domestici. Ascoltare, comprendere e nominare i numeri. Ascoltare e comprendere saluti, comandi.
L'ascolto/l'ascolto - descrive oralmente, in modo semplice, aspetti del proprio vissuto e del proprio ambiente ed elementi che si riferiscono a bisogni immediati; - interagisce nel gioco; comunica in modo comprensibile, anche con espressioni e frasi memorizzate, in scambi di informazioni semplici e di routine.	PARLATO (produzione e interazione orale) Utilizzare formule di saluto. Presentarsi e chiedere il nome. Interagire con i compagni e l'insegnante. Utilizzare la lingua per semplici giochi. Riconoscere e nominare gli elementi di un disegno. Riprodurre semplici canzoni, filastrocche.
L'ascolto/l'ascolto - comprende brevi messaggi orali e scritti relativi ad ambiti familiari; - descrive oralmente e per iscritto, in modo semplice, aspetti del proprio vissuto e del proprio ambiente ed elementi che si riferiscono a bisogni immediati.	LETTERA SCRITTA (comprendere e produzione scritta) Riconoscere alcune parole scritte e i simboli. Scrivere semplici parole. Scrivere semplici messaggi.

Classe 1 Indicazioni per l'insegnante

LISTENING 1

OBIETTIVI: Conoscere semplici frasi per presentarsi, riconoscere i colori, i componenti della famiglia e i numeri fino a dieci.

Exercise 1

1. My name's Molly. I'm a girl.
2. Goodbye. Bye bye, friends.
3. Hello, Mum and Dad!
4. My favourite colour is white.

SOLUZIONI: 1. B; 2. B; 3. A; 4. A.

Exercise 2

Two nice ones: seven; three; nine.

SOLUZIONI: 2, 6; 1, 7; 3, 9.

LISTENING 2

OBIETTIVI: Conoscere il lessico relativo ai componenti della famiglia e agli oggetti scolastici.

Exercise 1

1. That's my mum.
2. That's my brother.
3. That's my granddad.
4. That's my aunt.

SOLUZIONI: 1. A; 2. A; 3. B; 4. A.

Exercise 2



This is my pencil case.
 This is my pencil.
 This is my pen.
 This is my rubber.
 This is my sharpener.
 SOLUZIONI: pencil case (astuccio); pencil (matita); pen (penna); rubber (gomma); sharpener (temperamatita).

Classe 1

1 Listening

NAME _____

1 LISTEN AND TICK (✓)



2 LISTEN AND FOLLOW THE NUM




10 Presentation; Greetings; Family; Colours; Numbers

Name _____

1 Look, read and tick (✓)



2 Read and match.


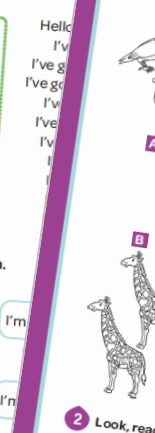


I'm
I'm
I'm
I'm

Class 3

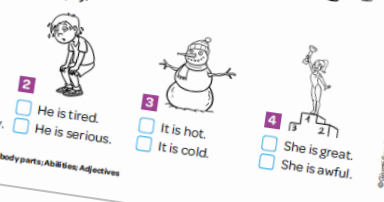
3 Reading

1 Look, read and match.



- 1 They are tall. They aren't short. They've got spots and a long neck. They haven't got a beak. They can run. They can't fly.
- 2 They are long. They aren't short. They've got a long body and tongue. They haven't got legs. They can climb. They can't run.
- 3 They are big. They aren't small. They've got a long trunk. They haven't got wings. They can walk. They can't jump.
- 4 They aren't pets. They've got wings and a beak. They haven't got a mouth. They can fly. They can't swim.

2 Look, read and tick (✓)



- 1 They are sad. He is tired.
- 2 They are happy. He is serious.
- 3 It is hot. It is cold.
- 4 She is great. She is awful.

56 Wild animals; Animals body parts; Abilities; Adjectives















Risorse Extra Giunti ELT

The screenshot displays the 'Didattica live | Parts of the Body' collection page on the Giunti Scuola website. The page features a navigation bar with categories like 'Catalogo', 'Libro digitale', 'Didattica', 'Riviste', 'Eventi e formazione', 'Progetti speciali', and 'BES e sostegno'. A search bar is located in the top right corner. The main content area includes a large blue graphic with the word 'Formazione' and a title 'Didattica live | Parts of the Body' under the heading 'RACCOLTA'. Below the title, it specifies 'FORMAZIONE, PROFESSIONE INSEGNANTE, LINGUA INGLESE' and lists the author as 'Redazione GiuntiScuola'. A date 'Inglese: streaming di Joseph Mayo - 1/02/21' is also present. Three resource cards are visible: a yellow card for 'Parts of the body matching game' with a 'SCHEDA DIDATTICA' icon, a blue card for 'Registrazione | Parts of the Body' with a 'VIDEO' icon and a video thumbnail, and a pink card for 'Slide | Parts of the Body' with a 'TESTO' icon.

<https://www.giuntiscuola.it/raccolte/risorse-extra-giunti-elt>



Risorse Extra Giunti ELT

 <p>Didattica live Back to School Dialogues Inglese: streaming di Joseph Mayo - 31/08/20</p>	 <p>Didattica live DIY (Do It Yourself) Puzzles an... Inglese: streaming di J. Mayo - 10/05/2021</p>	 <p>Didattica live Songs and Activities in Circl... Inglese: streaming di J. Mayo del 26/04/21</p>	 <p>Didattica live Storytelling with Beth... Inglese: streaming di B. Childs - 12/04/21</p>
 <p>Didattica live Numbers and Family Inglese: streaming di A. Howarth del 22/03/21</p>	 <p>Didattica live Daily Routines with... Inglese: streaming di J.Mayo - 08/03/21</p>	 <p>Didattica live Clues at dinner time Inglese: streaming di J.Mayo - 22/02/21</p>	 <p>Didattica live Parts of the Body Inglese: streaming di Joseph Mayo - 1/02/21</p>
 <p>Didattica live Storytime with the... Inglese: streaming di J.Mayo 11/01/2021</p>	 <p>Didattica live The Reindeer Need Our... Inglese: streaming di J. Mayo 14/12/20</p>	 <p>Didattica live Bonfire Night (Guy Fawkes) Inglese: streaming di Joseph Mayo - 26/10/20</p>	 <p>Didattica live Halloween Worksheets Inglese: streaming di Joseph Mayo - 19/10/20</p>



What is on the Advent Calendar door?












Read and match. Number the pictures.

- You can see honey bees in summer, collecting nectar and pollen from flowers.
- Honey bees live in big nests that hang from trees or walls.
- They also make nests in man-made boxes, called hives.
- Every spring, some honey bees look for new nests. They gather in big groups, called swarms.
- Bees turn some of the nectar and pollen they collect into honey that people can eat.



I LIKE ENGLISH



Sing a Song!



He's making a list,
and out or nice coming



You k
and [P
Pra
C
Cuj
Don
B
But do
the mo
reinde

Risorse Extra Giunti ELT

Game 4 - Time to Mime

Guessing, interpretation, creativity

HOW TO PLAY

- Before the class, write out some actions like playing football or dancing and put them in a bag.
- For lower levels, you can use pictures of animals or modes of transport for example
- Split the class into two teams.
- Bring one student from each team to the front of the class and (have) one of them choose an action from the bag.
- Have both students mime the action to their team.
- The first team to shout the correct answer wins a point.
- Repeat this until all students have mimed at least one action



Here are some examples to get you started

- See a friend
- Brush your hair
- Blow a kiss
- Call the police
- Give a present
- Play football
- Do homework
- Watch Netflix
- Help your mum
- Cut some bread
- Cry like a baby
- Swim in the sea
- Teach English
- Lose money
- Catch a ball
- Buy an ice cream
- Pass a plate
- Come through a door
- Fight a shark
- Drink water
- Choose a book
- Fly a plane
- Carry a bag
- Eat a hamburger

© 2022 Giunti Scuola S.r.l. Firenze



Risorse Extra Giunti ELT

I like English Giunti ELT

⋮

SEE **HEAR** **SMELL** **TAKE** **FEEL**

SEE **HEAR** **SMELL** **TAKE** **FEEL**

SEE **HEAR** **SMELL** **TAKE** **FEEL**

SEE **HEAR** **SMELL** **TAKE** **FEEL**

SEE **HEAR** **SMELL** **TAKE** **FEEL**

SEE **HEAR** **SMELL** **TAKE** **FEEL**

SEE **HEAR** **SMELL** **TAKE** **FEEL**

SEE **HEAR** **SMELL** **TAKE** **FEEL**

HICKORY DICKORY DOCK

Hickory dickory dock,
The mouse ran up the clock.
The clock struck one,
The mouse ran down
Hickory dickory dock.

Dickory dickory dare,
The pig flew up in the air.
The man in brown Soon brought him down
Dickory dickory dare.

SEE **HEAR** **SMELL** **TAKE** **FEEL**

SEE **HEAR** **SMELL** **TAKE** **FEEL**

SEE **HEAR** **SMELL** **TAKE** **FEEL**

SEE **HEAR** **SMELL** **TAKE** **FEEL**

SEE **HEAR** **SMELL** **TAKE** **FEEL**

SEE **HEAR** **SMELL** **TAKE** **FEEL**

SEE **HEAR** **SMELL** **TAKE** **FEEL**

SEE **HEAR** **SMELL** **TAKE** **FEEL**

CREATING A RHYME

Provide a word and let children create a rhyme (onomatopoeic words are great, as long as they rhyme).

Provide a sentence, and have children fill in the blank with a rhyme.

For example: _____

I was a cat meowing "purr".

For a more complex skill, add the -ing suffix to verb stems and have kids try to figure it out (baking, parking, writing, shutting).

SEE THE BUG

See the bug
On the rug
And give
His leg a tug.

See him run,
See him jump,
He did not like it,
Not!

See him hop
On the moss,
See him tuck
To make me stop.

I will stop
I will not stop
You are safe
I will stop.

READ THE PAGE AND ANSWER THE QUESTIONS

Read the page and answer the questions.

Look at the picture and answer the questions.

Time to go!

A game to play when you are in the car.
Put a cross (X) when you see these things.

PART 3/2

Look at the picture and put the names in the correct places.

NAME THE PLACES

PART 1 AT HOME

Look at this family. They are all at home.

Look at the picture and match the names with the people.

NAME THE PEOPLE

MR ANDERSON'S HOLIDAY ENGLISH

Just because it's the summertime, doesn't mean that you can stop practicing your English!

Join our class teacher, Mr. Anderson on his summer holiday and have fun with English at the same time!

Holiday English

END OF YEAR GRAMMAR REVISION (2)

Read a poem to revise grammar.

Complete the poem to practice.

Read the poem and choose the correct word.

There's a cat in the garden and a dog in the garden.

There's a tree in the garden and a house in the garden.

There's a car in the garden and a house in the garden.

There's a car in the garden and a house in the garden.

FOOD AND PLURALS

Look and write.

Write the words in the plural form in the correct circle.

Look and complete.

ON THE BEACH OR IN THE MOUNTAINS?

Put a tick (✓) next to things you do on holiday.

Put the activities below in the correct column.

RIDDLE TIME

Solve a riddle in English!

The best is best
And the best is best
The best is best
The best is best
The best is best
The best is best
The best is best
The best is best

END OF YEAR GRAMMAR REVISION (1)

Choose the correct word to complete the sentences.

LOOK AND CHOOSE

Circle the right word (example: Always old / young).

NUMBERS AND COLOURS

Colour the numbers and the objects.

1 - blue, 2 - red, 3 - green, 4 - yellow, 5 - purple, 6 - pink, 7 - brown, 8 - grey, 9 - black, 10 - white.

DAYS OF WEEK AND ACTIONS

Read the chart. Then write the days of the week under the pictures.

SENTENCES

Match the sentences (a) to make a correct sentence.

FIND AND COMPLETE

Find the word and then put three next to the correct picture.

READ AND COLOUR FLUFFY

Read the text and colour the pictures.

READ AND THINK

Read and think about the picture.

HERE AND THERE AND EVERYWHERE

The honey bees are flying
Where are they going? Why?
They are flying away!
But some will stop.

READ AND COMPLETE

Write the missing words.

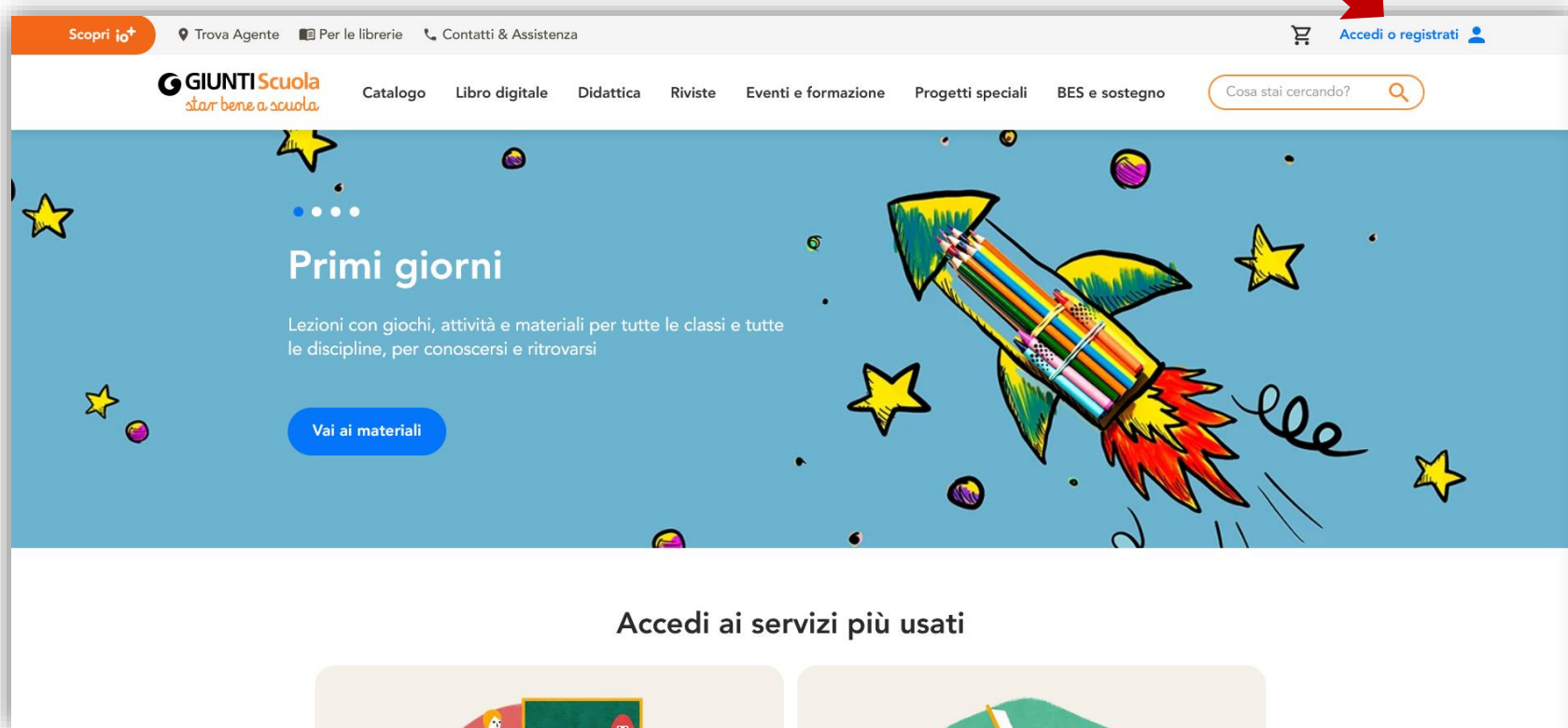


Accedere al digitale

1. QR code dall'indice del libro (accesso libero per gli studenti)
2. <https://dbookeasy.giuntiscuola.it/> (accesso libero per gli studenti)
3. Dbookeasy con registrazione docente sul sito www.giuntiscuola.it



Registrazione nuovo utente



- Vai su www.giuntiscuola.it
- Clicca in alto a destra su 'Accedi o registrati'









Registrazione nuovo utente

- Se hai fatto la registrazione in precedenza, inserisci la tua mail e la password
- Se è la tua prima volta sul sito di Giunti, clicca qui per registrarti

Accedi

Entrare a far parte del mondo Giunti scuola è semplice!
Se sei già iscritto ad uno dei seguenti siti, potrai accedere usando le stesse credenziali.

[Se non sei registrato Clicca qui](#)
[dimenticato la password? Clicca qui](#)

 GIUNTI Scuola star bene a scuola	 bookeasy	 TRECCANI GIUNTI T.V.P.
 GIUNTI al Punto	 GIUNTI abbonamenti	 GIUNTI EDU

Email:

Password:

INVIA



Registrazione nuovo utente

Un'unica registrazione, un mondo di opportunità

Registrati e scopri il nuovo ambiente digitale **Giunti Scuola**. In più, per te, **io+** in prova gratis per un mese!

1 ————— 2

Inserisci i tuoi dati Le tue preferenze

Nome*	Cognome*
Email*	Conferma email*
Password*	Conferma password*

La password deve contenere almeno 5 caratteri

L'asterisco (*) indica i campi obbligatori

[Continua](#)



- Compilare tutti i dati
- Cliccare su Continua



Registrazione nuovo utente

Un'unica registrazione, un mondo di opportunità

Registrati e scopri il nuovo ambiente digitale **Giunti Scuola**. In più, per te, **io+** in prova gratis per un mese!



Inserisci i tuoi dati

Le tue preferenze

- Ho letto e compreso l'[informativa privacy](#) e accetto integralmente i [Termini d'uso](#).
- Acconsento al trattamento dei dati per restare aggiornato su novità e promozioni dalle aziende del Gruppo Giunti.
- Acconsento alla profilazione per restare aggiornato su novità e promozioni dalle aziende del Gruppo Giunti in modo personalizzato.

L'asterisco (*) indica i campi obbligatori

Registrati



- Inserire il ruolo



Registrazione nuovo utente

Un'unica registrazione, un mondo di opportunità

Registrati e scopri il nuovo ambiente digitale **Giunti Scuola**. In più, per te, **io+** in prova gratis per un mese!



- Specificare se sei un docente adottatario di un corso Giuntiscuola per l'anno scolastico 2022-2023

Ruolo* Insegnante	Sei un docente adottatario? Obbligatorio
Provincia di residenza	Telefono

Ho letto e compreso l'[informativa privacy](#) e accetto integralmente i Termini d'uso.
Devi accettare i Termini e le Condizioni

Accconsento al trattamento dei dati per restare aggiornato su novità e promozioni dalle aziende del Gruppo Giunti.

Accconsento alla profilazione per restare aggiornato su novità e promozioni dalle aziende del Gruppo Giunti in modo personalizzato.

L'asterisco (*) indica i campi obbligatori

Registrati



Registrazione nuovo utente

Inserisci i dati della tua scuola

Ordine di scuola*

Obbligatorio

Hai necessità di registrare scuole diverse? Puoi farlo prima di concludere la registrazione oppure, in qualsiasi momento, all'interno del tuo profilo personale.

[+ Aggiungi scuola](#)

- Ho letto e compreso l'[informativa privacy](#) e accetto integralmente i Termini d'uso.
Devi accettare i Termini e le Condizioni
- Acconsento al trattamento dei dati per restare aggiornato su novità e promozioni dalle aziende del Gruppo Giunti.
- Acconsento alla profilazione per restare aggiornato su novità e promozioni dalle aziende del Gruppo Giunti in modo personalizzato.

L'asterisco (*) indica i campi obbligatori

Registrati

- Se sei un docente adottatario dovrai compilare questa parte con i dati della scuola: qui va inserito l'ordine



Registrazione nuovo utente

Inserisci i dati della tua scuola

Ordine di scuola*
Scuola primaria

Regione scuola*
Obbligatorio

Provincia scuola*
Obbligatorio

Città scuola*
Obbligatorio

CAP scuola

Scuola di appartenenza*
Seleziona una scuola corrispondente al CAP inserito
Obbligatorio

Classe*
Obbligatorio

Sezione*

Hai necessità di registrare scuole diverse? Puoi farlo prima di concludere la registrazione oppure, in qualsiasi momento, all'interno del tuo profilo personale.

[+ Aggiungi scuola](#)

- Qui tutti gli altri dati della scuola
- **NB:** è importante compilare correttamente perché il sistema attiva automaticamente i corsi adottati dalla scuola in quella classe specifica.



Registrazione nuovo utente

Hai necessità di registrare scuole diverse? Puoi farlo prima di concludere la registrazione oppure, in qualsiasi momento, all'interno del tuo profilo personale.

[+ Aggiungi scuola](#)

- Il docente che insegni in più scuole o in più classi, clicchi su «aggiungi scuola» per inserirla



Utenti già registrati

✕

Aggiornamento scuole 2022/2023

Ciao Joseph, per poter rendere disponibili i nuovi libri di testo digitali che hai in uso nella tua classe, ti chiediamo di verificare i dati sulla tua scuola e la tua classe.

Hai cambiato scuola o classe?	La scuola e classe sono le stesse?
<input data-bbox="705 915 913 991" type="button" value="Modifica"/>	<input data-bbox="1141 915 1306 991" type="button" value="Conferma"/>

Ricordati di salvare i dati nella tua area personale.



Il tuo profilo e la libreria

The screenshot shows the top navigation bar of the GIUNTI Scuola website. The user is logged in as 'Ciao Joseph'. In the top right corner, there is a shopping cart icon and a button labeled 'Vai al tuo profilo →' which is circled in red. Below the navigation bar, the main content area features a purple section on the left with the text 'Le giornate di...' and a blue button 'Vai al calendario'. To the right, there is a dark blue section with the word 'Settembre' in a large, stylized font, flanked by two rows of colorful circles. Below this, there is a section titled 'Accedi ai servizi più usati' with two placeholder cards.



Il tuo profilo e la libreria

GIUNTI Scuola
star bene a scuola

Catalogo Libro digitale Didattica Riviste Eventi e formazione Progetti speciali BES e sostegno

Cosa stai cercando? 

I miei libri

Libri di testo (9) **Parascolastico (5)** Giunti Edu (0)

 **Bacheca**

 **Il mio profilo** +

 **Attiva codice**

 **La mia libreria** -

- I miei libri
- I miei contenuti



I Like English gold
(1-2-3-4-5)
Corso di lingua inglese
(1-2-3-4-5)

 **booeasy**

[Sfogliare online →](#)
[Fruizione offline →](#)



CIRCLE TIME
(1-2-3-4-5)
Corso di lingua inglese
(1-2-3-4-5)

 **booeasy**

[Sfogliare online →](#)
[Fruizione offline →](#)



Il tuo profilo e la libreria

Sblocca nuovi contenuti digitali

Attiva nuovi corsi adozionali per fruire di
tanti contenuti digitali a te dedicati

[Nuovi libri di testo](#)



Il tuo profilo e la libreria

Tutti i libri di testo / Adozionali



VIVA crescere (1-2-3)

Corso per il triennio (1-2-3)

Attiva



Girotondo (1-2-3)

Corso per il triennio (1-2-3)

Attiva



VIVA leggere (4-5)

Sussidiario dei linguaggi (4-5)

Attiva



LetturaAmica (4-5)

Sussidiario dei linguaggi (4-5)

Attiva



VIVA imparare (4-5)

Sussidiario delle discipline (4-5)

Attiva



SuperSussi (4-5)

Sussidiario delle discipline (4-5)

Attiva



**I Like English gold
(1-2-3-4-5)**

Corso di lingua inglese (1-2-3-4-5)

Attiva



CIRCLE TIME (1-2-3-4-5)

Corso di lingua inglese (1-2-3-4-5)

Questo contenuto è attivo



**IL NUOVO ALBERO
DELLE MERAVIGLIE
(1-2-3-4-5)**

IRC (1-2-3-4-5)

Attiva



Il tuo profilo e la libreria

Tutti i libri di testo / Adozionali



VIVA crescere (1-2-3)

Corso per il triennio (1-2-3)

Attiva



Girotondo (1-2-3)

Corso per il triennio (1-2-3)

Attiva



VIVA leggere (4-5)

Sussidiario dei linguaggi (4-5)

Attiva



LetturAmica (4-5)

Sussidiario dei linguaggi (4-5)

Attiva



VIVA imparare (4-5)

Sussidiario delle discipline (4-5)

Attiva



SuperSussi (4-5)

Sussidiario delle discipline (4-5)

Attiva



I Like English gold (1-2-3-4-5)

Corso di lingua inglese (1-2-3-4-5)

Questo contenuto è attivo



CIRCLE TIME (1-2-3-4-5)

Corso di lingua inglese (1-2-3-4-5)

Questo contenuto è attivo



IL NUOVO ALBERO DELLE MERAVIGLIE (1-2-3-4-5)

IRC (1-2-3-4-5)

Attiva



Il tuo profilo e la libreria

GIUNTI Scuola
star bene a scuola

Catalogo Libro digitale Didattica Riviste Eventi e formazione Progetti speciali BES e sostegno

Cosa stai cercando? 

I miei libri

Libri di testo (9) **Parascolastico (5)** Giunti Edu (0)

 Bacheca

 Il mio profilo +

 Attiva codice

 **La mia libreria** -

I miei libri

I miei contenuti

**I Like English gold**
(1-2-3-4-5)
Corso di lingua inglese
(1-2-3-4-5)

Sfogliare online → 
Fruizione offline →

**CIRCLE TIME**
(1-2-3-4-5)
Corso di lingua inglese
(1-2-3-4-5)

Sfogliare online →
Fruizione offline →



Dbookeasy Online

https://dbookeasy.giuntiscuola.it/inglese/i-like-english-gold/

GIUNTI Scuola
star bene a scuola

dbookeasy



Cerca...



Classe 1^a

Classe 2^a

Classe 3^a

Classe 4^a

Classe 5^a

Scegli il volume




Student's book and workbook
vol.1



Exercise book vol.1



Dotazione docente



Teacher's book vol.1



Valutazione 1-2-3 DOCENTE



GIUNTIELT
EnglishLanguageTeaching

GIUNTI Scuola
star bene a scuola

Dbookeasy Online

The screenshot displays the Dbookeasy online interface. At the top, the logos for GIUNTI Scuola and dbookeasy are visible. Below the navigation bar, there are buttons for selecting a class level: Classe 1^a, Classe 2^a, Classe 3^a, Classe 4^a, and Classe 5^a. The main content area is titled "Scegli il volume" and shows four book covers:

- Student's book and workbook vol.1**: Cover titled "I LIKE ENGLISH GOLD Student's Book and Workbook".
- Exercise book vol.1**: Cover titled "EXERCISE BOOK 1".
- Teacher's book vol.1**: Cover titled "I LIKE ENGLISH GOLD Teacher's Book".
- Valutazione 1-2-3 DOCENTE**: Cover titled "GUIDA PER LA VALUTAZIONE MATERIALI PER LA CLASSE INGLESE".

A user profile pop-up is overlaid on the "EXERCISE BOOK" cover. It contains the following information:

- BENVENUTO** (Welcome)
- Joseph Mayo**
- joseph.p.mayo@gmail.com**
- Attiva il tuo prodotto** (Activate your product)
- Logout**
- Richiedi cancellazione account** (Request account cancellation)




Dbookeasy Online

GIUNTI Scuola *star bene a scuola.* **dbookeasy**


← Cerca... 🔍

Classe 1ª Classe 2ª Classe 3ª Classe 4ª Classe 5ª

Scegli il volume




Student's book and workbook vol.1




Exercise book vol.1

Dotazione docente



Teacher's book vol.1



Valutazione 1-2-3 DOCENTE



Dbookeasy Online

The screenshot displays the Dbookeasy online platform interface. At the top, the header includes the logos for "GIUNTI Scuola" (with the tagline "star bene a scuola") and "dbookeasy". A search bar labeled "Cerca..." is positioned in the top right corner. Below the header, there are navigation buttons for "Classe 1ª", "Classe 2ª", "Classe 3ª", "Classe 4ª", and "Classe 5ª". The main content area is titled "Scegli il volume" and features a grid of book covers. Two books are visible: "I LIKE ENGLISH Student's Book and Workbook vol.1" and "EXERCISE BOOK vol.1". Below these, there is a section titled "Dotazione docente" with two more book covers: "Teacher's book vol.1" and "Valutazione 1-2-3 DOCENTE INGLESE". A blue login modal is overlaid on the right side of the screen. The modal has a title "ENTRA" and a close button. It contains the text "Hai già un account? Entra" and a blue button labeled "ENTRA CON GiuntiScuola". Below this button is a link "Hai dimenticato la password?". Underneath, it asks "Non hai un account?" and provides a white button labeled "REGISTRATI ORA".



Dbookeasy Online

Accedi

Entrare a far parte del mondo Giunti scuola è semplice!

Se sei già iscritto ad uno dei seguenti siti, **potrai accedere usando le stesse credenziali.**

Se non sei registrato [Clicca qui](#)

Hai dimenticato la password? [Clicca qui](#)



Email:

Password

INVIA



Dbookeasy Online


🌐 <https://dbookeasy.giuntiscuola.it/inglese/i-like-english-gold/>

GIUNTI Scuola *star bene a scuola.* **dbookeasy**


← Cerca... 🔍

Classe 1^a Classe 2^a Classe 3^a Classe 4^a Classe 5^a

Scegli il volume




Student's book and workbook vol.1




Exercise book vol.1

Dotazione docente



Teacher's book vol.1



Valutazione 1-2-3 DOCENTE

Let's Explore!



Dbookeasy Online



Cerca... 🔍

- Classe 1*
- Classe 2*
- Classe 3*
- Classe 4***
- Classe 5*

I LIKE ENGLISH
Starter book vol.4



Student's book and workbook
vol.4



EXERCISE BOOK
Exercise book vol.4



I LIKE ENGLISH
Il mio INGLESE Facile vol.4-5



GRAMMAR
4/5
My First English Grammar



Dotazione docente

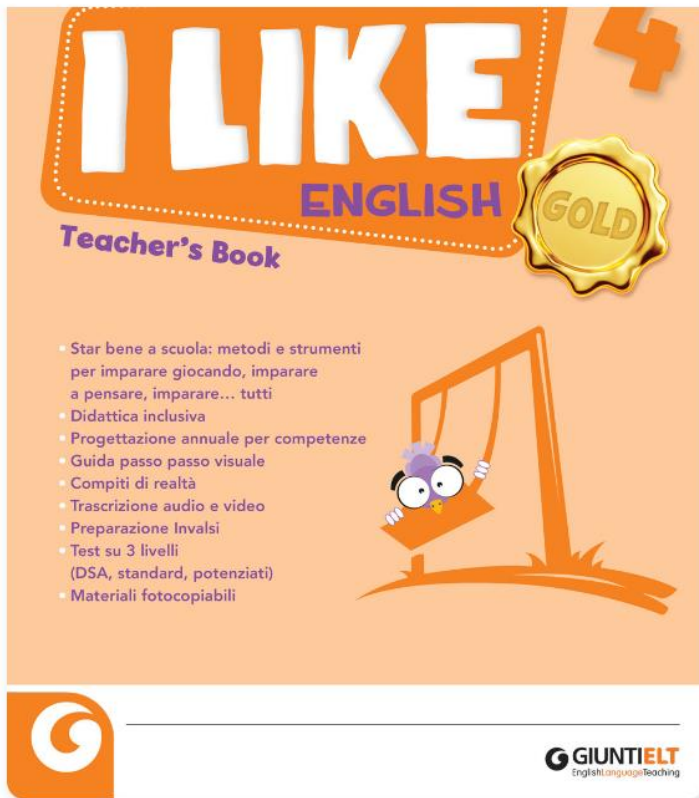
I LIKE ENGLISH
Teacher's Book
Teacher's book vol.4

VALUTAZIONE
GUIDA PER LA VALUTAZIONE
MATERIALI PER LA CLASSE
INGLESE
Valutazione 4-5 DOCENTE



Dbookeasy Online

← I Like English Gold - Teacher's book vol.4



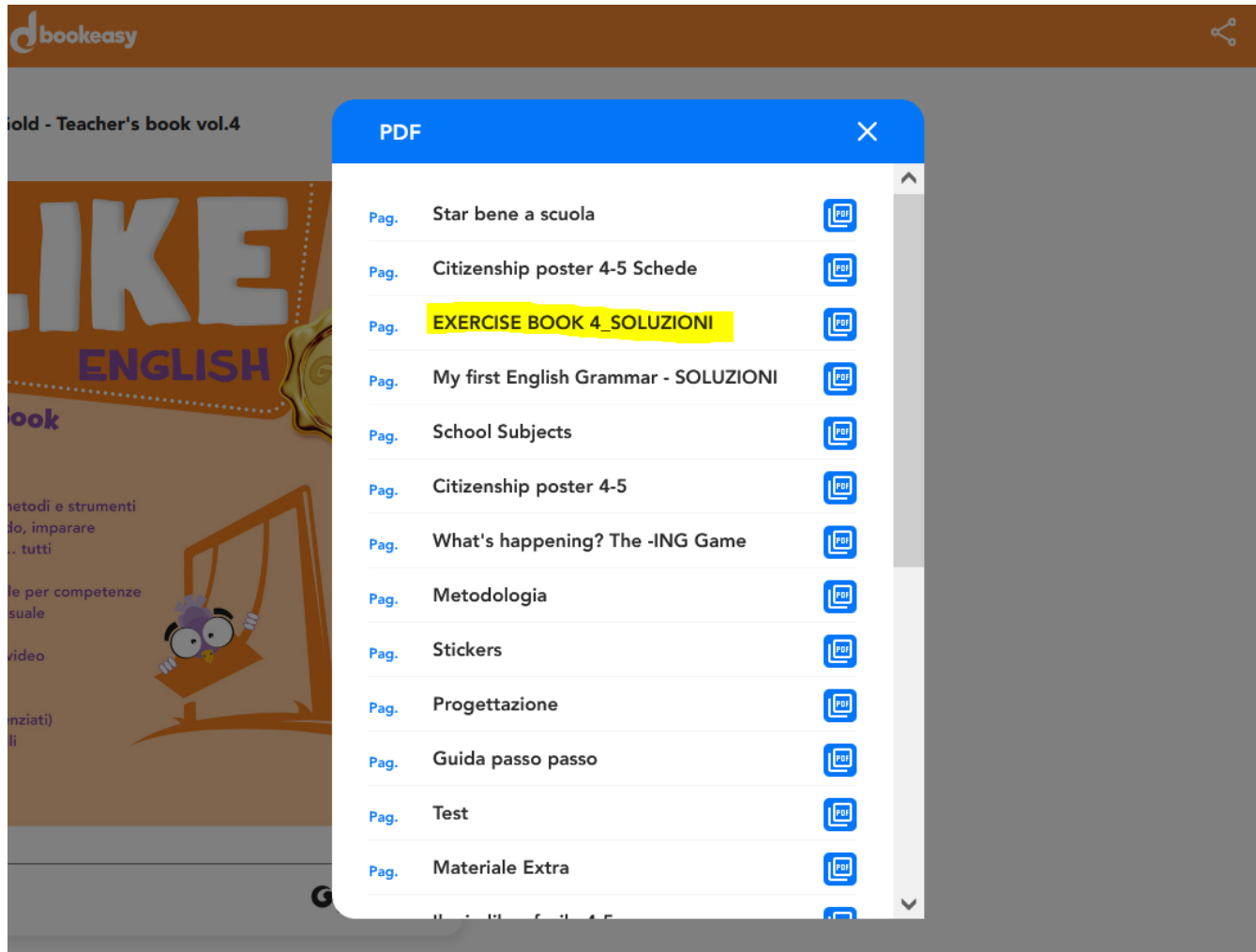
RISORSE

AUDIO (12)

PDF (24)



Dbookeasy Online



Dbookeasy Offline



I miei libri

Libri di testo (9)

Parascolastico (5)

Giunti Edu (0)

Bacheca

Il mio profilo



Attiva codice

La mia libreria



I miei libri

I miei contenuti



I Like English gold (1-2-3-4-5)

Corso di lingua inglese
(1-2-3-4-5)

dbookeasy

Sfogliare online →

Fruizione offline →



CIRCLE TIME (1-2-3-4-5)

Corso di lingua inglese
(1-2-3-4-5)


dbookeasy

Sfogliare online →

Fruizione offline →



Dbookeasy Offline



Puoi fruire dei tuoi libri di testo anche **offline**, per avere il corso sempre a disposizione. Devi solo **scaricare l'app adatta al tuo dispositivo**.

Una volta scaricata l'app, per vedere i tuoi corsi basta autenticarti all'interno della stessa.

- **Per computer desktop**



Clicca sul simbolo per scaricare l'app



Dbookeasy Offline



Usa Dbookeasy Online

Trovi tutti i contenuti **liberi** e **consultabili** su [Dbookeasy](#).

Per accedere al materiale docente assicurati di **aver completato la [registrazione](#)** **indicando che sei un docente**. Se hai cambiato scuola assicurati di aver aggiornato i dati nella tua [area personale](#).



Scarica App Dbookeasy

Puoi fruire dei tuoi libri di testo anche **offline**, per avere il corso sempre a disposizione. Devi solo **scaricare l'app adatta al tuo dispositivo**. Una volta scaricata l'app, per vedere i tuoi corsi basta autenticarti all'interno della stessa.

- Per computer desktop



Windows



Mac

Clicca sul simbolo per scaricare l'app

- Per smartphone e tablet

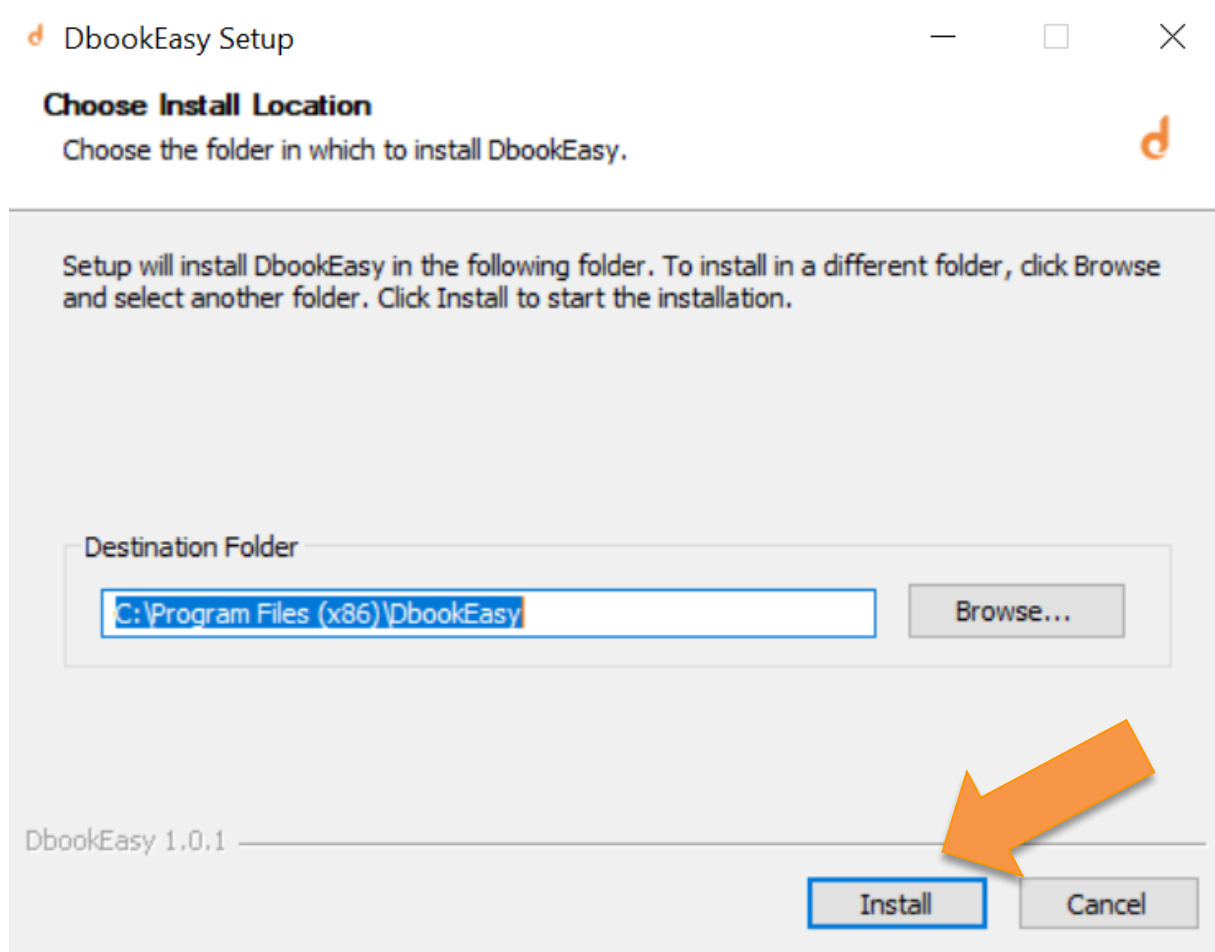
d dbookeasy-1.0.1.exe



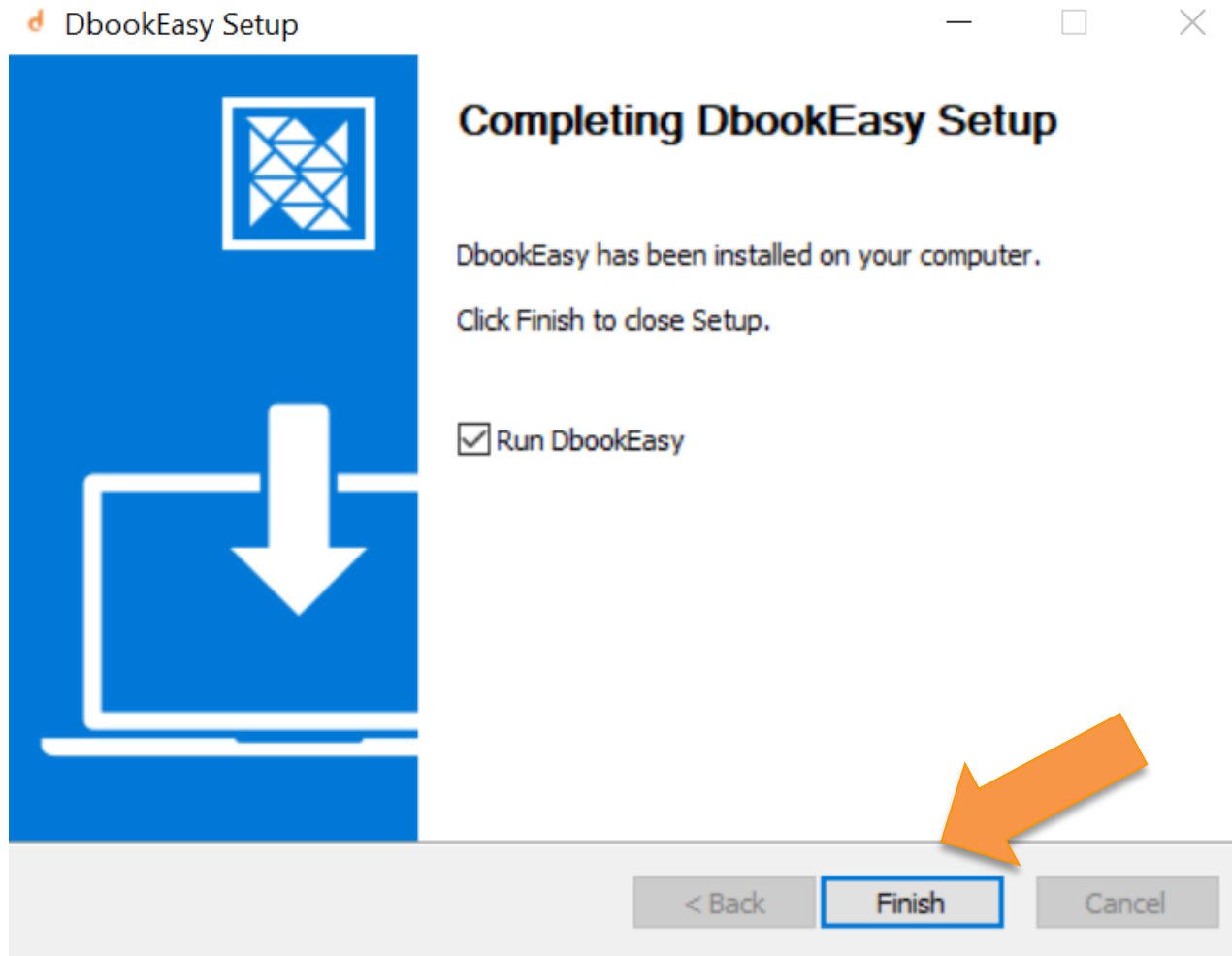
Show all




Dbookeasy Offline



Dbookeasy Offline



Dbookeasy Offline



Dbookeasy Offline

DbookEasy

Applicazione Modifica



GIUNTIScuola
star bene a scuola

dbookeasy



Cerca...



Tutti i libri di testo



CLASSI 1-2-3



CLASSI 4-5



INGLESE



IRC

DBookEasy: guide all'uso



Dbookeasy
online e
offline



Non sei
registrato?
Fallo ora!



F.A.Q.



GIUNTIELT
EnglishLanguageTeaching

GIUNTIScuola
star bene a scuola

Dbookeasy Offline

The screenshot displays the Dbookeasy Offline application interface. At the top, an orange navigation bar contains the text '< Student's book and workbook vol.1' and several icons: a list, a bookmark, a search, and a download. To the right of these icons are two buttons: 'A+ Accessibilità' and 'Risorse'. Further right are icons for printing, sharing, user profile, and information. The main content area shows a book cover with the title 'Student's Book and Workbook' in yellow text. A large orange arrow points upwards from the bottom of the cover towards the download icon in the top bar. A blue number '1' is visible in the top right corner of the book cover. At the bottom, another orange navigation bar includes icons for editing, linking, and QR code, followed by navigation arrows and a page indicator 'C1 - 1'. On the right side of this bar are icons for search, zoom, and a grid of documents.




Dbookeasy Offline

The screenshot shows the Dbookeasy app interface. At the top, there are logos for "GIUNTI Scuola star bene a scuola" and "dbookeasy". On the right, there are icons for sharing, user profile, and information. Below the header, there are navigation buttons for "Classe 1ª", "Classe 2ª", "Classe 3ª", "Classe 4ª", and "Classe 5ª". A search bar labeled "Cerca..." is on the right. The main content area is titled "Scegli il volume" and displays two book covers: "I LIKE ENGLISH GOLD Student's Book and Workbook With Extra Exercises" and "EXERCISE BOOK vol.1". A modal dialog box titled "DOWNLOAD" is overlaid on the screen, displaying the following text:

DOWNLOAD

Download in corso del primo capitolo.

Per completare il download dei restanti capitoli clicca sull'icona  all'interno dello sfogliabro.

Download file 29.2% (2 MB / 243.6 MB)

Annulla



Dbookeasy Offline

The screenshot shows the Dbookeasy interface for a student's book and workbook. At the top, there is a navigation bar with the title "Student's book and workbook vol.1" and various icons for accessibility and resources. A "DOWNLOAD" menu is open, listing the following items with download icons:

- Scarica tutto
- COVER
- INDICE
- WELCOME
- UNIT 1 - COLOURS
- UNIT 2 - FAMILY
- UNIT 3 - NUMBERS
- UNIT 4 - SCHOOL ITEMS
- UNIT 5 - PETS
- UNIT 6 - TOYS

An orange arrow points to the "Scarica tutto" option, and a teal arrow points to the "UNIT 1 - COLOURS" option. The background shows a book cover with the text "Book" and "ok".



Dbookeasy Offline

The screenshot displays the Dbookeasy Offline application interface. At the top, a navigation bar includes a back arrow, the text "Student's book and workbook vol.1", and icons for a table of contents, a bookmark, a search, and a download. To the right of these icons are buttons for "A+ Accessibilità" and "Risorse", followed by icons for printing, sharing, a user profile, and a help/info icon.

The main content area is a greyed-out view of a book page. A large blue number "1" is visible in the top right corner of the page. A white dialog box with a blue header titled "DOWNLOAD" is centered on the screen. The dialog box contains the text "Download in corso di tutti i capitoli." and "Download file 8.1% (31.2 MB / 688 MB)". Below this text is a blue button labeled "Annulla".

At the bottom of the application, a footer bar contains icons for editing, a link, and a QR code on the left. In the center, there are navigation arrows and a page indicator "C1 - 1". On the right, there are search and zoom icons, and a grid of icons for additional features.



Dbookeasy Offline

The screenshot shows the Dbookeasy app interface. At the top, there is an orange header with the logos for 'GIUNTI Scuola star bene a scuola' and 'dbookeasy'. Below the header, there is a navigation bar with a back arrow and four class selection buttons: 'Classe 1ª', 'Classe 2ª', 'Classe 3ª', and 'Classe 4ª'. The 'Classe 1ª' button is highlighted in blue. Below the class selection, the text 'Scegli il volume' is displayed. Two book covers are shown: 'I LIKE ENGLISH GOLD Student's Book and Workbook' and 'EXERCISE BOOK'. A large orange arrow points to the 'I LIKE ENGLISH GOLD' book cover. Below each book cover, there are icons for 'add to library' and 'download'.

The screenshot shows a 'DOWNLOAD' menu with a close button (X) in the top right corner. The menu lists the following items:

- COVER
- INDICE
- WELCOME
- UNIT 1 - COLOURS
- UNIT 2 - FAMILY
- UNIT 3 - NUMBERS
- UNIT 4 - SCHOOL ITEMS
- UNIT 5 - PETS
- UNIT 6 - TOYS
- SEASONS AND FESTIVITIES
- SHOW TIME
- WORDLIST

On the right side of the screenshot, there is a large blue number '1' and the text 'Book ok'.



CONTENTS

WELCOME BACK

Revision unit



p. 4

VOCABULARY

Alphabet, family, clothes, home and school

STRUCTURES

There is / There are
Be and have got (singular persons)
Prepositions of place
(*in, on, under, between, near*)

STAR BENE A SCUOLA



UNIT 1 WEATHER



p. 8

Weather: freezing, snowy, cold, rainy, warm, hot, cloudy, windy, sunny, foggy
Months: January, February, March, April, May, June, July, August, September, October, November, December
Seasons: winter, spring, summer, autumn

What's the weather like? It's cold and rainy.
When is your birthday? It's in spring. / It's on 13th June.
What is the date today? It's 23rd November.

Grammar:
Prepositions of time:
in and on

Imparare... tutti
▶ **Video:** Video lessico
Video dialogo
Cartone animato
Video grammatica
British festivities



CULTURE British festivities p. 16

WORKBOOK p. 18

UNIT 2 WORLD



p. 22

Nationalities/Countries: British/United Kingdom, French/France, Chinese/China, German/Germany, Russian/Russia, Indian/India, Moroccan/Morocco, Italian/Italy, Romanian/Romania, Spanish/Spain

Where are you from? I'm from Spain.
What nationality are you? I'm Spanish.
Grammar:
Be and have got

Imparare... tutti
▶ **Video:** Video lessico
Video dialogo
Cartone animato
Video grammatica
Imparare giocando
▶ **Game:** Step on the stones!

MAPS and REVISION p. 36

WORKBOOK p. 32

UNIT 3 WILD ANIMALS



p. 40

Wild animals: whale, tiger, snake, giraffe, bear, elephant, crocodile, hippo, parrot, dolphin, lion
Animal body parts: beak, wings, teeth, claws, trunk, tail

What can a dolphin do? A dolphin can jump and swim fast.
Grammar:
Indefinite article: *a / an*
Definite article: *the*
Can

Imparare... tutti
▶ **Video:** Video lessico
Video dialogo
Cartone animato
Video grammatica
Natural History Museum

CULTURE Natural History Museum p. 48

WORKBOOK p. 50

VOCABULARY

STRUCTURES

STAR BENE A SCUOLA

UNIT 4 NATURAL HABITATS



p. 54

Natural habitats: savannah, plain, beach, hill, mountain, volcano, sea, jungle, desert, wood, rock, cave, river, lake

Tigers live in the jungle or in the woods.
A tiger hunts other animals and swims well.
Grammar:
Present simple (affirmative and negative)
Prepositions of place

Imparare... tutti
▶ **Video:** Video lessico
Video dialogo
Cartone animato
Video grammatica
Imparare giocando
▶ **Game:** Guess the animal!

MAPS and REVISION p. 64

WORKBOOK p. 68

Imparare... tutti

UNIT 5 THE OUTDOORS



p. 72

Activities: have a picnic, sunbathe (on a deckchair), take pictures (with a camera), ride a bike, walk, ski, make sandcastles, look at a map, climb (a wall), fish

What do you do at the beach in summer? I like playing there!
Grammar:
Present simple (questions and short answers)
Like + -ing form

Imparare... tutti
▶ **Video:** Video lessico
Video dialogo
Cartone animato
Video grammatica
London attractions

CULTURE London attractions p. 80

WORKBOOK p. 82

UNIT 6 TRANSPORT



p. 86

Transport: bike, motorbike, lorry, bus, plane, underground/the Tube, car, boat, train, helicopter
Verbs: get on/off the train, fasten/unfasten the seat belt, go to school on foot

How do you go to school? I go to school on foot, but when I'm late I go by bus.
Grammar:
Demonstratives
Plurals (regular and irregular)

Imparare... tutti
▶ **Video:** Video lessico
Video dialogo
Cartone animato
Video grammatica
Imparare giocando
▶ **Game:** Tell me! Bus or boat?

MAPS and REVISION p. 96

WORKBOOK p. 100

Imparare... tutti



CLIL p. 104

EXAM p. 110

LITERATURE p. 112

Ancient Egyptians • Volcanoes in the world • Sea life

Task 1 Reading • Task 2 Listening

The Jungle Book • Robin Hood

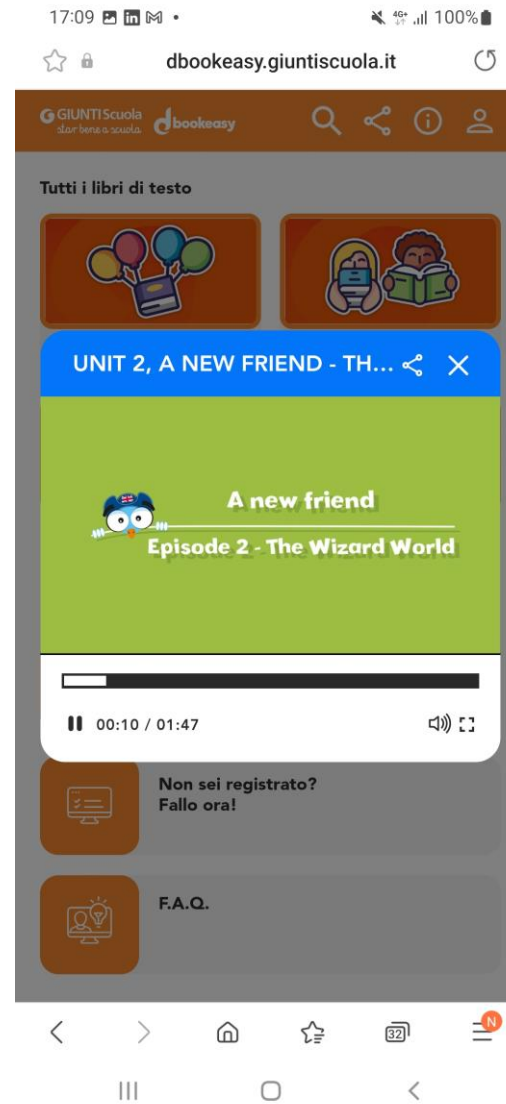
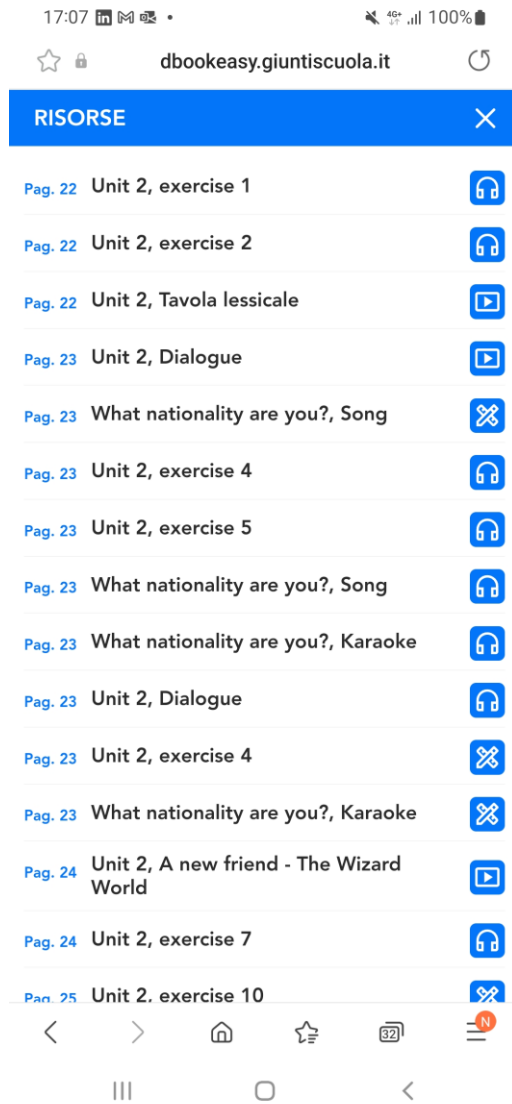
ACTIVE BOOK

My weather booklet • CLIL Geography Italy and UK • Christmas • Contractions cards

Imparare... tutti



QR Code



Thank You!!!

giuntielt@giunti.it

