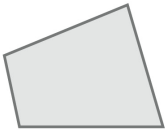


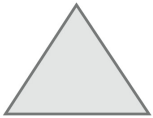





POLIGONI E PERIMETRI

▪ Osserva i seguenti poligoni e poi completa la tabella.

	NOME	Ha tutti i lati uguali?	Ha tutti gli angoli uguali?	Quanti assi di simmetria possiede?





▪ Misura con il righello la lunghezza in centimetri dei lati dei seguenti poligoni e completa la tabella.

	MISURA DEI LATI	MISURA DEL PERIMETRO




RICONOSCERE LE CARATTERISTICHE DI FIGURE PIANE E DETERMINARE IL PERIMETRO.

Nome: _____

Classe: _____ Data: _____