

Nome Classe Data


RELIGIONI A CONFRONTO

- Leggi il dialogo e scopri somiglianze e differenze.

Francesca: Domenica sono stata in chiesa.

Davide: Io di sabato vado nella sinagoga, dove preghiamo noi ebrei.

Francesca: In chiesa ho visto il prete: ha un vestito particolare, guida tutte le preghiere, spiega la Bibbia e dà il pane benedetto.



Davide: Da me c'è il rabbino; non è un prete ma è come un maestro: ha studiato la Bibbia e la spiega. Io pure la studio: quando avrò 13 anni la dovrò leggere davanti a tutti – e in ebraico! – e da quel momento sarò considerato adulto.

Francesca: Anch'io studio la Bibbia: dall'anno prossimo andrò a catechismo e imparerò le cose di Dio e di Gesù. E poi farò anche la comunione e quel giorno avrò un vestito speciale.

Davide: Io quando vado in sinagoga e anche quando prego a casa mi copro la testa con lo scialle della preghiera.

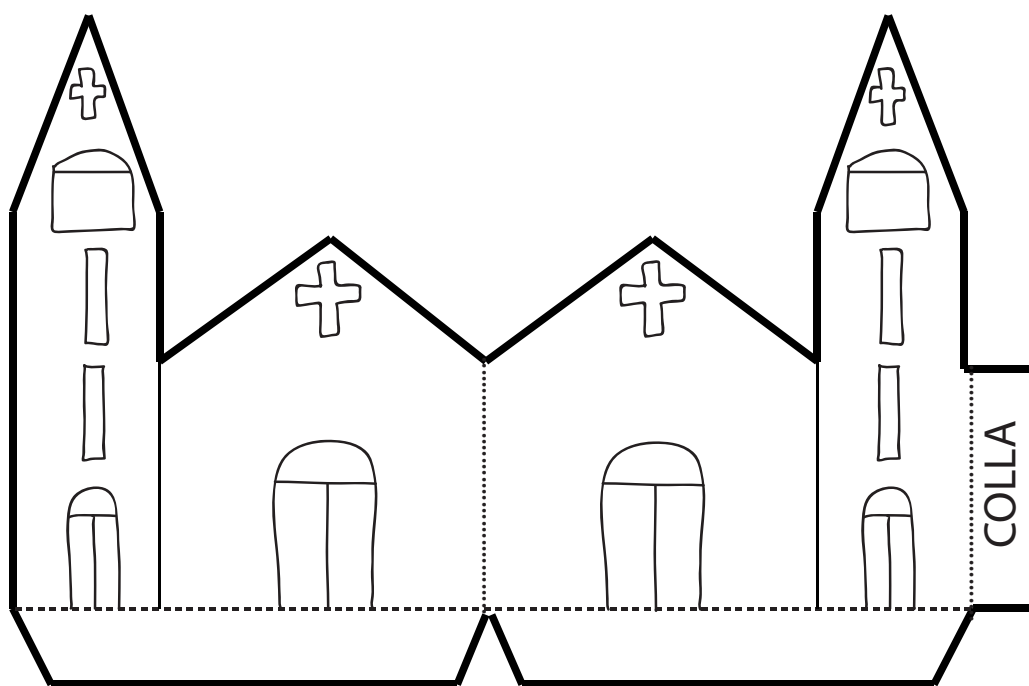
Francesca: Anche se siamo di due religioni diverse, ci sono varie cose che si somigliano in quello che facciamo!

SCOPRIRE E METTERE A CONFRONTO LUOGHI E RUOLI ALL'INTERNO DELLA CHIESA E DELLA SINAGOGA.

Nome Classe Data

LA CHIESA E LA BIBBIA

- Ritaglia la chiesa e la striscia della Bibbia lungo i contorni ingrossati. Piega a valle (...) e a monte (- - -) e incolla dove è indicato. Incolla poi la chiesa/busta attraverso le linguette sul quaderno e inserisci all'interno la Bibbia piegata a libro.

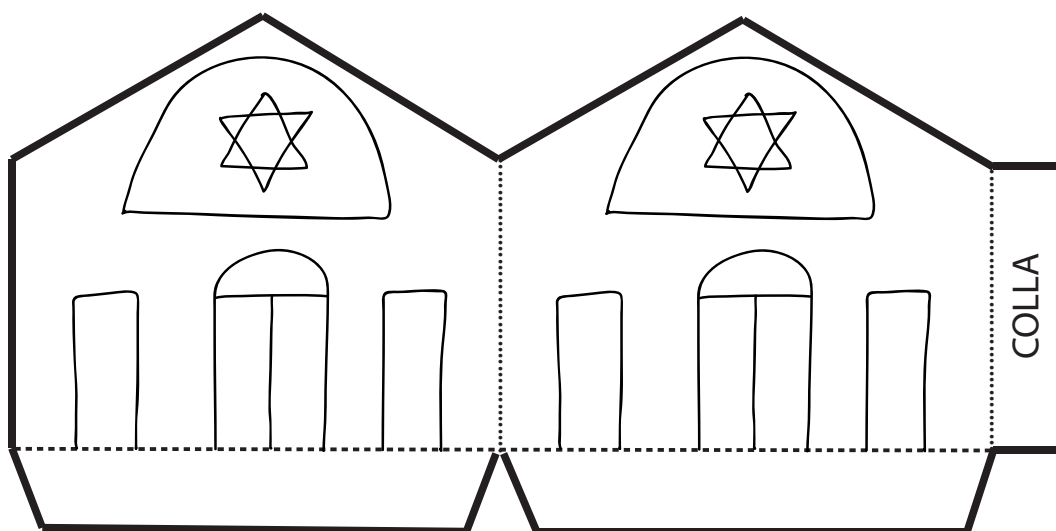


LA BIBBIA	ANTICO	TESTAMENTO	NUOVO	TESTAMENTO
	<i>In principio creò il cielo</i>	<i>Dio e la terra...</i>	<i>Gesù è Betlemme</i>	<i>nato a in Giudea</i>

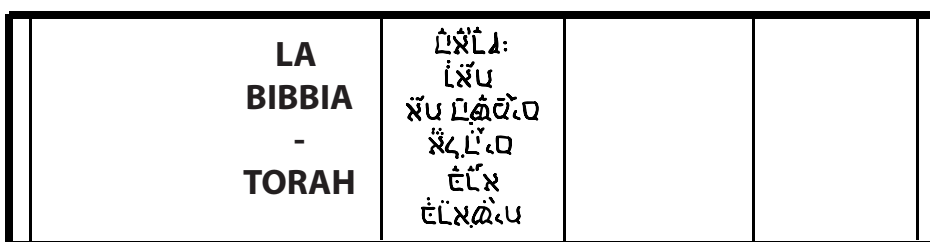
Nome Classe Data

LA SINAGOGA E LA BIBBIA/TORAH

- Ritaglia la sinagoga e la striscia della Bibbia-Torah lungo i contorni ingrossati. Piega a valle (...) e a monte (- - -) e incolla dove è indicato. Incolla poi la sinagoga/ busta attraverso le linguette sul quaderno e inserisci la Bibbia-Torah all'interno dopo averne incollato i lati attorno a uno stecchino e averla arrotolata.



Incolla
qui
lo
stecchino
o cotton
fioc
poi
arrotola

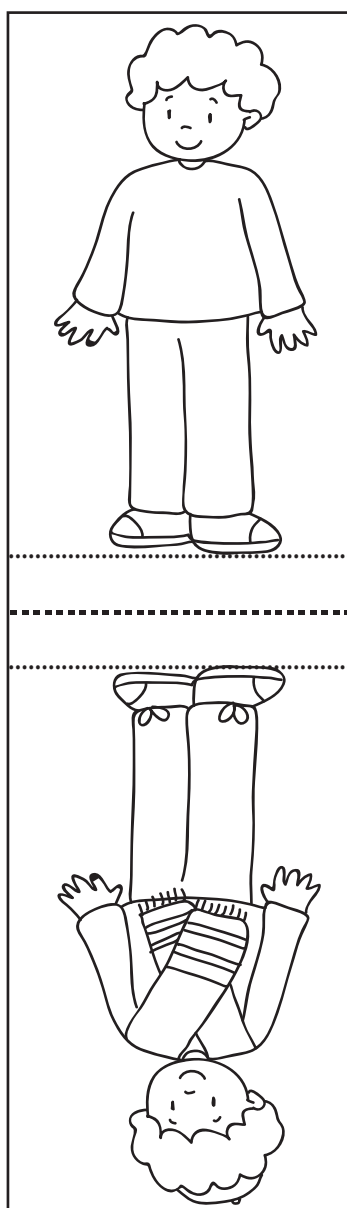
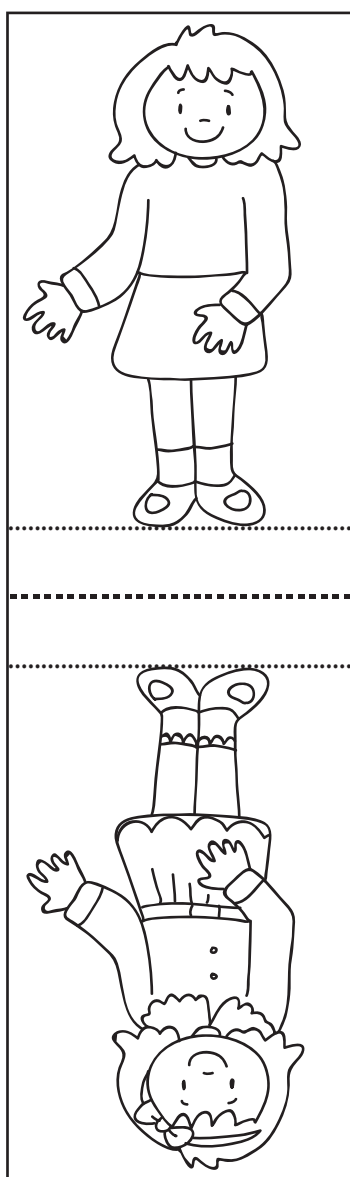


Incolla
qui
lo
stecchino
o cotton
fioc
poi
arrotola

Nome Classe Data

VESTITI PER LA FESTA

- Ritaglia le strisce con Francesca e Davide. Colorali, piega a monte (...) e a valle (- - -) dove è indicato e incolla. Gira i personaggi e li vedrai vestiti per la festa.



COLLA

