

Nome Classe Data

CLASSIFICAZIONE DEI PRODOTTI COMMERCIALI

• Completa.

1. Disegna i prodotti commerciali che vuoi analizzare.



2. Scrivi la tipologia dei prodotti (giocattoli, prodotti alimentari, detersivi ecc.):

3. Barra con una **X** le risposte corrette:– È rivolto a: ☐ bambini. ☐ adulti. ☐ bambini e adulti.
☐ una particolare categoria (indica quale)– Proviene da: ☐ Italia. ☐ Unione Europea. ☐ un Paese extracomunitario (indica quale)
.....

INDIVIDUARE LE CARATTERISTICHE DI ALCUNI PRODOTTI IN COMMERCIO.

Nome Classe Data

CARTA D'IDENTITÀ DI UN PRODOTTO COMMERCIALE

- Incolla l'etichetta del prodotto che hai scelto.



- Completa con le voci presenti sull'etichetta.

Prodotto:

Quantità:

Ingredienti o componenti:

.....

Data di scadenza (per prodotti alimentari):

.....

Modalità di conservazione (per prodotti alimentari o farmaceutici):

.....

Modalità di lavaggio (per i prodotti tessili):

.....

Modalità di stiratura (per i prodotti tessili):

.....

Luogo di provenienza:

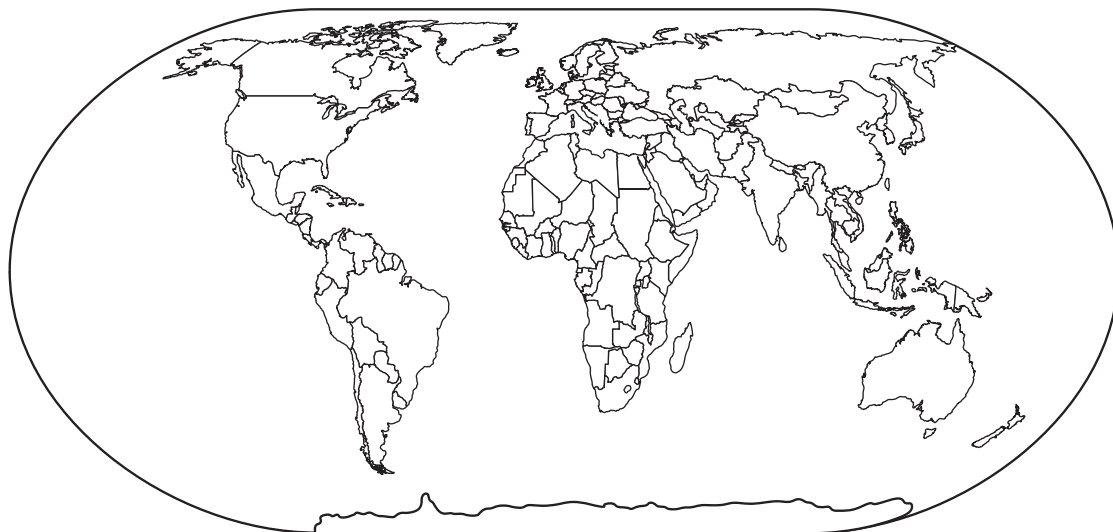
.....

PRODURRE INFORMAZIONI DALLA LETTURA DELL'ETICHETTA DI UN PRODOTTO IN COMMERCIO.

Nome Classe Data

L'ECONOMIA MONDIALE

- Colora di rosso i Paesi detentori del "potere economico mondiale" e di blu i Paesi definiti "periferia".



- Rispondi.

1. Quali sono i prodotti che mettono sul mercato USA, Giappone, Europa e Canada?

.....

2. Quali sono i prodotti che mettono sul mercato i Paesi della periferia?

.....

3. Per quale motivo pochi Paesi dominano il sistema economico mondiale?

.....

.....

.....

.....

.....

COMPRENDERE IL SISTEMA GLOBALE DELL'ECONOMIA.

Nome Classe Data

SCAMBI COMMERCIALI IN ITALIA

- Osserva la tabella. Poi rispondi sul quaderno.

SCAMBI COMMERCIALI PER SETTORE DI ATTIVITÀ 2009, milioni di euro		
Prodotti, articoli o materiali	Importazioni	Esportazioni
agricoltura, silvicoltura e pesca	9 706	4 614
estrazione di minerali da cave e miniere	44 951	1 024
alimentari, bevande e tabacco	22 653	20 031
tessili e abbigliamento, pelli e accessori	21 842	33 093
legno e prodotti in legno; carta e stampa	7 952	6 157
coke e prodotti petroliferi raffinati	5 841	9 301
sostanze e prodotti chimici	25 807	17 856
articoli farmaceutici, chimico medicinali e botanici	16 185	12 151
articoli in gomma e materie plastiche, altri prodotti della lavorazione di minerali non metalliferi	9 367	18 208
metalli e prodotti in metallo, esclusi macchine e impianti	24 704	32 273
computer, apparecchi elettronici e ottici	22 853	9 650
apparecchi elettrici	10 495	17 261
macchine ed apparecchi non classificati altrove	18 866	55 014
mezzi di trasporto	35 464	29 501
prodotti delle altre attività manifatturiere	8 960	16 572
energia elettrica, gas, vapore e aria condizionata	2 876	433
altri prodotti non classificati altrove	9 086	8 593

www.istat.it, L'Italia in cifre 2011

1. Calcola il totale in euro delle esportazioni.
2. Calcola il totale in euro delle importazioni.
3. Qual è la tipologia di prodotti che l'Italia esporta maggiormente?
4. Quale tipologia di prodotti importa maggiormente?

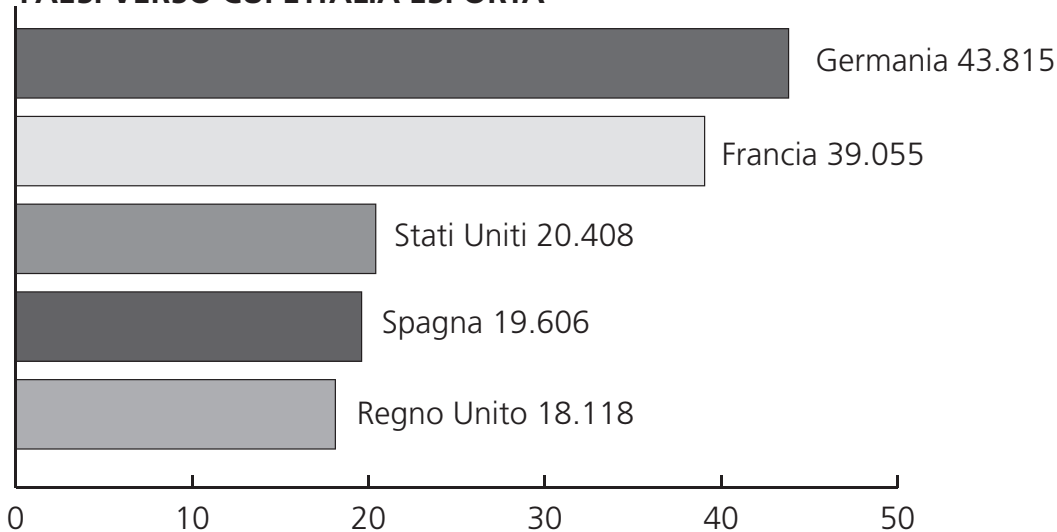
PRODURRE DATI DALLA LETTURA DI UNA TABELLA SU IMPORTAZIONI E ESPORTAZIONI IN ITALIA.

Nome Classe Data

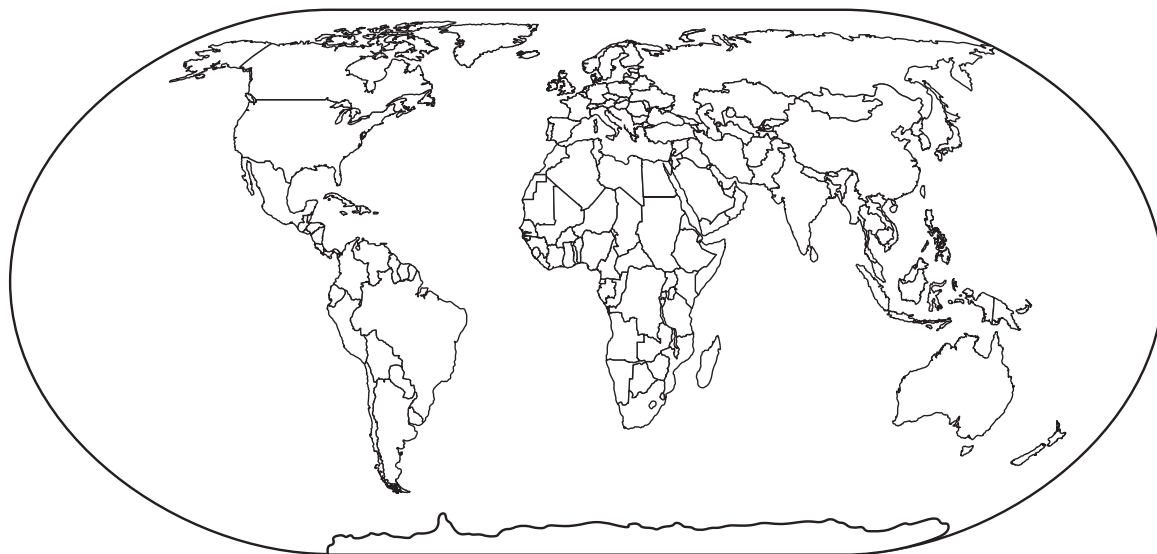
PRINCIPALI PARTNER COMMERCIALI DELL'ITALIA: ESPORTAZIONI

- Osserva il grafico.

PAESI VERSO CUI L'ITALIA ESPORTA



- Colora sul planisfero i Paesi che importano prodotti dall'Italia.

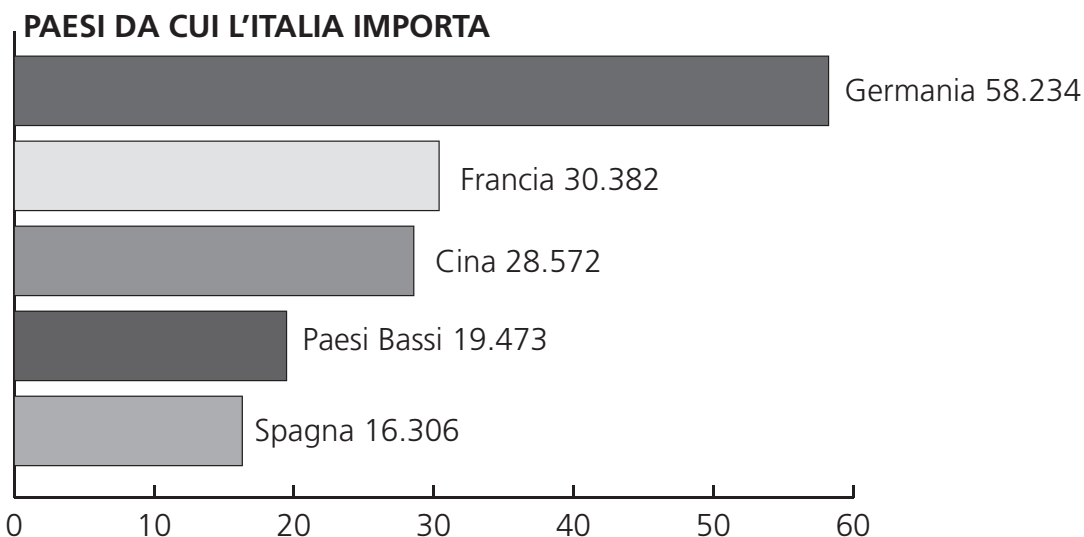


LEGGERE E PRODURRE INFORMAZIONI DA UN GRAFICO CHE RAPPRESENTA I PRINCIPALI PARTNER COMMERCIALI DELL'ITALIA.

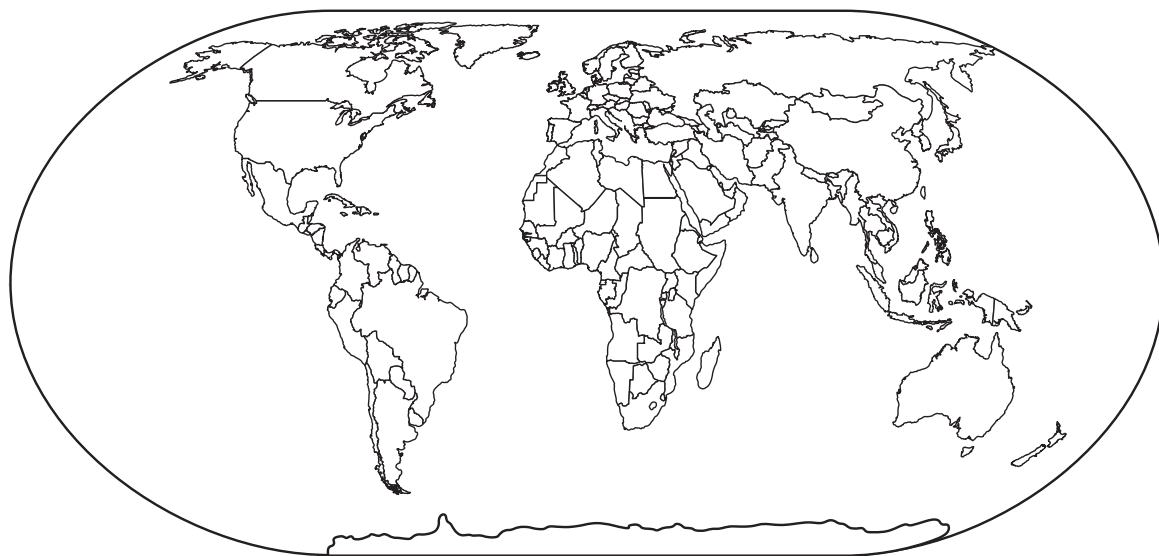
Nome Classe Data

PRINCIPALI PARTNER COMMERCIALI DELL'ITALIA: IMPORTAZIONI

- Osserva il grafico.



- Colora sul planisfero i Paesi che esportano prodotti verso l'Italia.



LEGGERE E PRODURRE INFORMAZIONI DA UN GRAFICO CHE RAPPRESENTA I PRINCIPALI PARTNER COMMERCIALI DELL'ITALIA.

© 2012 Giunti Scuola S.r.l., Firenze

- Componi un breve testo che illustri quali prodotti e in quali quantità l'Italia esporta e importa dagli altri Paesi del mondo.

This image shows a full page of white paper with horizontal dotted lines. The lines are evenly spaced and run across the width of the page, providing a guide for handwriting practice. There are no margins, text, or other markings on the page.

COMPORRE UN BREVE TESTO SULLE IMPORTAZIONI E SULLE ESPORTAZIONI DELL'ITALIA.

○

© 2012 Giunti Scuola S.r.l., Firenze

- Spiega il significato di ciascuna regola.

[illegible]

La Vita Scolastica n. 9 – maggio 2012

Nome Classe Data

DA DOVE PROVENGONO QUESTI PRODOTTI?

- Procurati i seguenti prodotti alimentari e completa la tabella.

Prodotto alimentare	Paese di provenienza
Banane
Mele
Carne di maiale
Carne di vitello

- Colora sul planisfero di rosa il Paese da cui arrivano le banane, di verde il Paese da cui arrivano le mele, di giallo il Paese da cui arriva la carne di maiale e di rosso il Paese da cui arriva la carne di vitello.



- Riflessioni sui dati emersi.

.....

.....

.....

.....

CONOSCERE ALCUNI ASPETTI DEL COMMERCIO MONDIALE.