

LA STORIA DI ROSA / 1

- **Scheda per l'insegnante:** leggiamo almeno tre volte il brano agli alunni.

Rosa la coccinella

Il giardino della signora Guglielmina è pieno di vivacissimi fiori. Martedì passò proprio di lì la coccinella Rosa. Il piccolo insettino rimase colpito dalla bellezza del giardino. Non poté resistere e cominciò ad avvicinarsi ai petali colorati e profumati. Incontrò l'ape Lisetta che si era fermata un momentino per pulirsi una zampetta.

– Ciao amica ape – disse Rosa – che cosa fai di bello?

– Ciao, scusa, non mi posso fermare; vado di fretta, devo lavorare.

La coccinella, allora, si spostò un poco e incontrò una lucertolina.

– Ciao amica lucertolina – disse – che cosa fai di bello?

– Non lo vedi? Sono molto occupata. Devo prendere tutto il sole della giornata!

Rosa infine si trovò di fronte a un nuovo compagno, Cesare il ragno.

– E tu che cosa stai facendo? – domandò. – lo ho già finito il mio lavoro... sono pronto per pranzare. E tu, mia piccola comare?

Rosa la coccinella alzò lo sguardo e notò la meravigliosa tela intessuta dal ragno.

– Io... – cominciò la piccolina – ho già appagato la mia curiosità e me ne vado via di qua.

COMPRENDERE IL CONTENUTO DI UN BRANO ASCOLTATO, INDIVIDUANDO I PERSONAGGI, IL LUOGO E I FATTI PRINCIPALI DEL RACCONTO.

Nome: _____

Classe: _____ Data: _____

LA STORIA DI ROSA / 2

- Ascolta con attenzione la lettura del brano “Rosa la coccinella” e segna con una **X** la risposta corretta.

1. Dove si ferma la coccinella Rosa?

☐ In uno zoo. ☐ Dalla fioraia. ☐ In un giardino.

2. Quando si svolge la storia?

☐ Martedì. ☐ Ieri. ☐ Un giorno.

3. Che cosa fa all'inizio la coccinella?

☐ Va da Guglielmina.
☐ Si avvicina ai fiori.
☐ Si nasconde per non farsi vedere.




4. Chi incontra la coccinella?

☐ Solo degli insetti e la signora Guglielmina.
☐ Una farfalla e una lucertola.
☐ Un'ape, una lucertola e un ragno.

5. Com'è la coccinella Rosa?

☐ Bella. ☐ Curiosa. ☐ Poco prudente.

6. Come finisce la storia? Segna l'immagine giusta.

☐☐☐