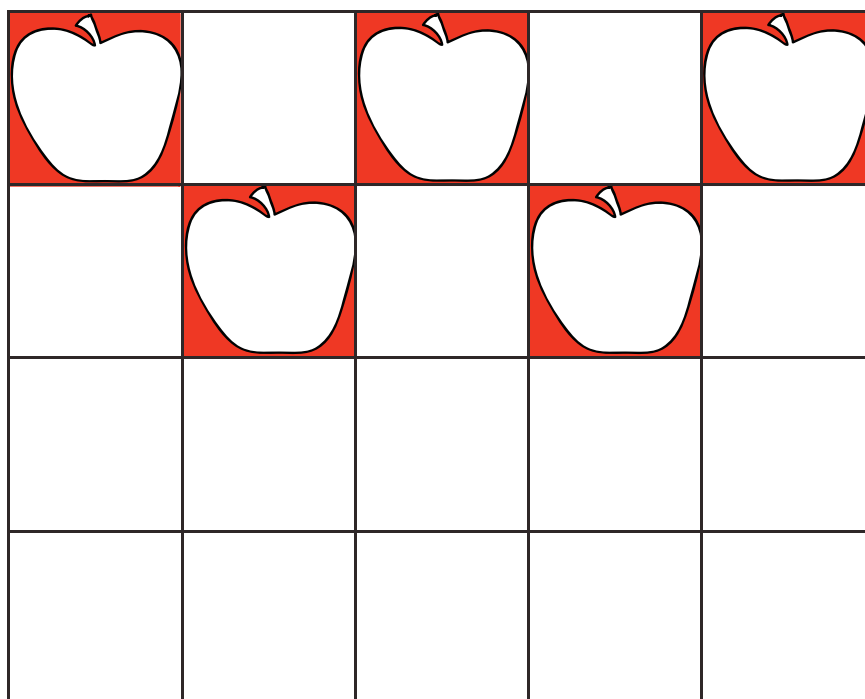



Nome Classe Data

TRASLAZIONI

- Osserva la carta da regalo che Luisa ha iniziato a preparare.



- Aiutala a completare il lavoro: ritaglia le seguenti caselle e incollale nei quadrati seguendo l'indicazione: 2 quadretti verso il basso (2 ↓).




ESEGUIRE TRASLAZIONI.

Nome Classe Data

TRASLAZIONI

- Osserva la carta da regalo che Luisa ha iniziato a preparare.



- Aiutala a completare il lavoro: ritaglia le seguenti caselle e incollale nei quadrati seguendo l'indicazione: 2 quadretti verso il basso (2 ↓).

ESEGUIRE TRASLAZIONI.