










Nome Classe Data

ANALOGIE E OMOLOGIE

- Che cosa hanno in comune questi gruppi di animali? Disegna nei riquadri vuoti un animale a tua scelta che faccia parte del gruppo.

			ARTI ANALOGHI
			
			OMOLOGHI
			
			
			

COMPRENDERE IL SIGNIFICATO DI STRUTTURE ANALOGHE (STESSA FUNZIONE) E OMOLOGHE (STESSA ORIGINE).